ACCIONES TEMPORADA DE ESTIAJE 2023

23 Marzo 2023

GOBIERNO DE LA CIUDAD DE MÉXICO

SACMEX

1. Maximizar la producción de las fuentes propias de agua disponibles.

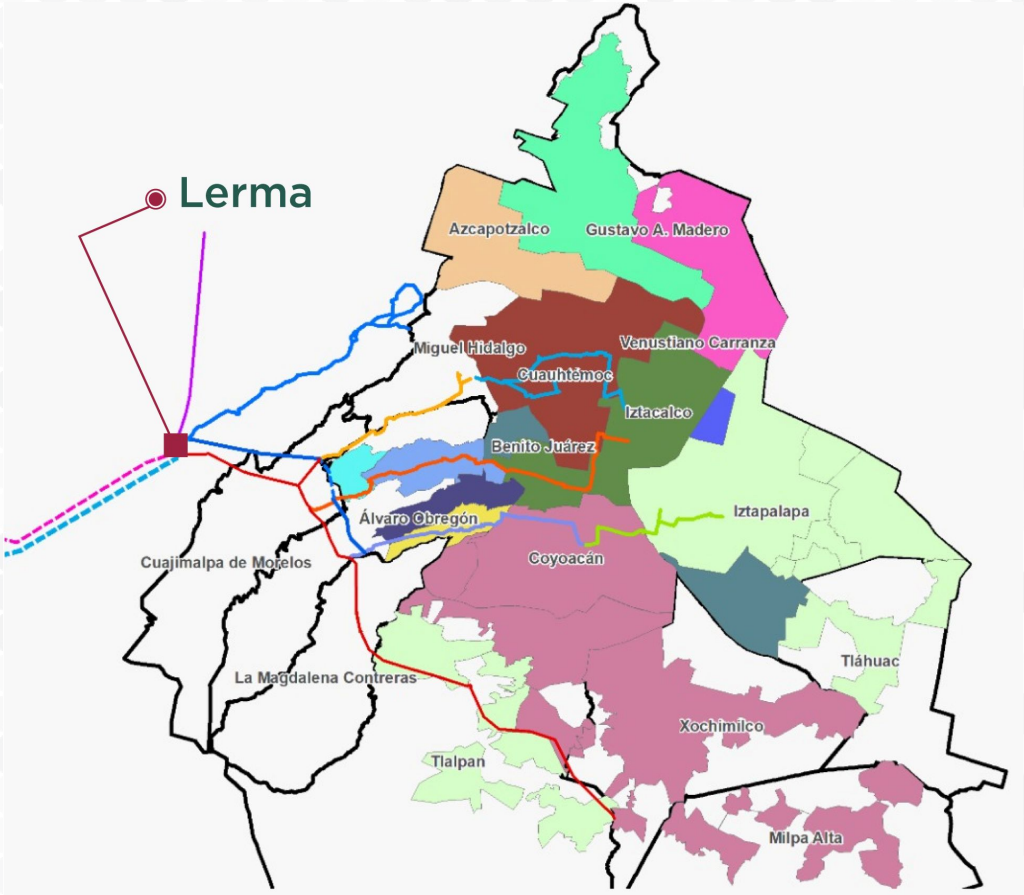

Plan Lerma

SACMEX

Rehabilitación de 4 pozos (210 l/s), estabilización y automatización por parte de CFE y ajustes operativos ramales Tláloc 1 y 2

Inversión de $14.6 MDP

Incremento de 95 l/s en Ramal Norte

Planta de bombeo 500 l/s (junio)

Recuperación de caudal: 305 l/s

1. Maximizar la producción de las fuentes propias de agua disponibles.

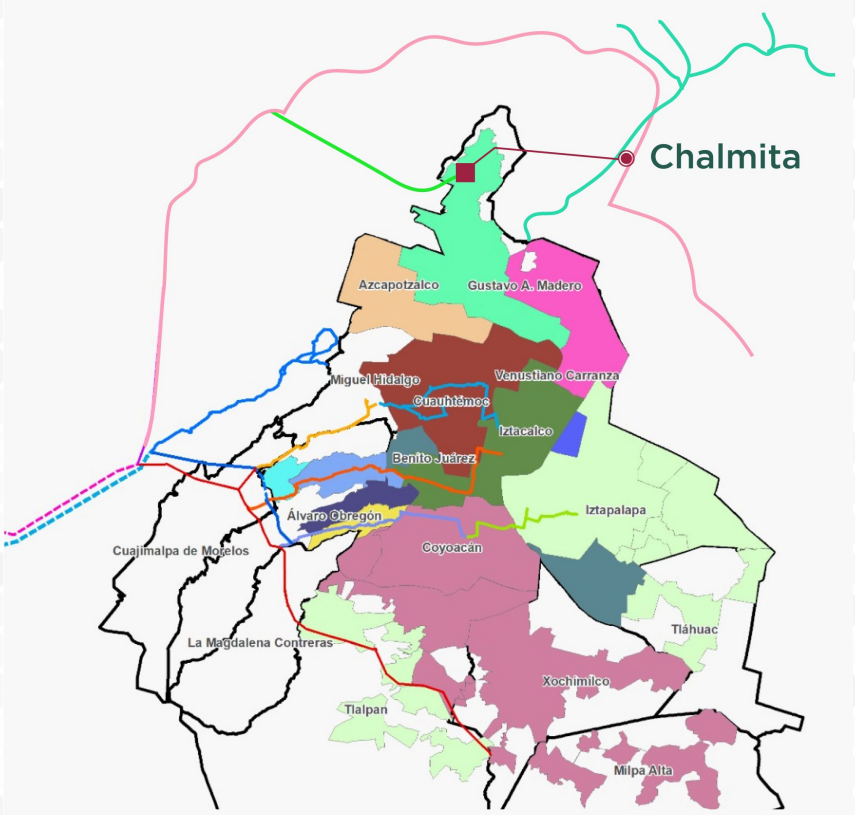

Plan Chalmita

CONAGUA

Rehabilitación de 7 pozos y trabajos de mantenimiento por parte de CFE

Inversión de $5.4 MDP

Recuperación de caudal : 232 l/s

2 meses: abril y mayo

Conexión pozos AIFA (100 l/s), en dos meses

1. Maximizar la producción de las fuentes propias de agua disponibles.

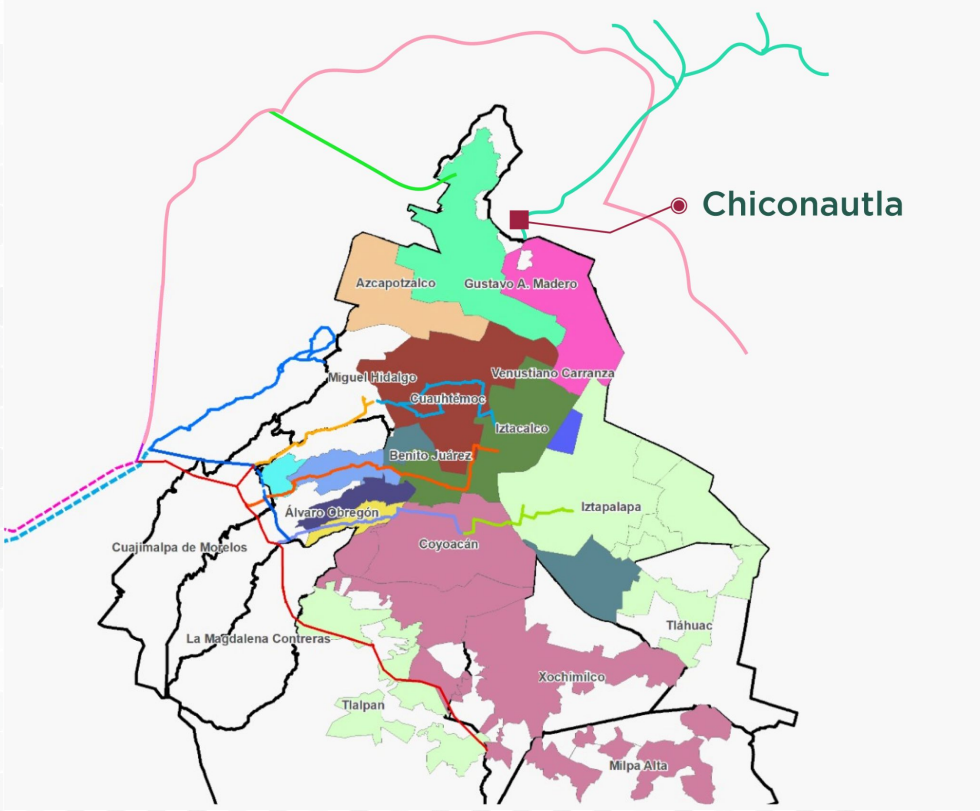

Plan Chiconautla

CONAGUA

Rehabilitación de Pozos (40 l/s). Mejora y automatización SE KM 25 y Venta de Carpio

Inversión de $10.4 MDP

Licitación para perforación de 8 pozos

Fase 1 del ramal Zumpango: 90 l/s

Zumpango 125 l/s (31 marzo)

Agua entregada a la Caja Rompedora: 174 l/s promedio

Tanque Santa Isabel: 87 l/s

1. Maximizar la producción de las fuentes propias de agua disponibles.

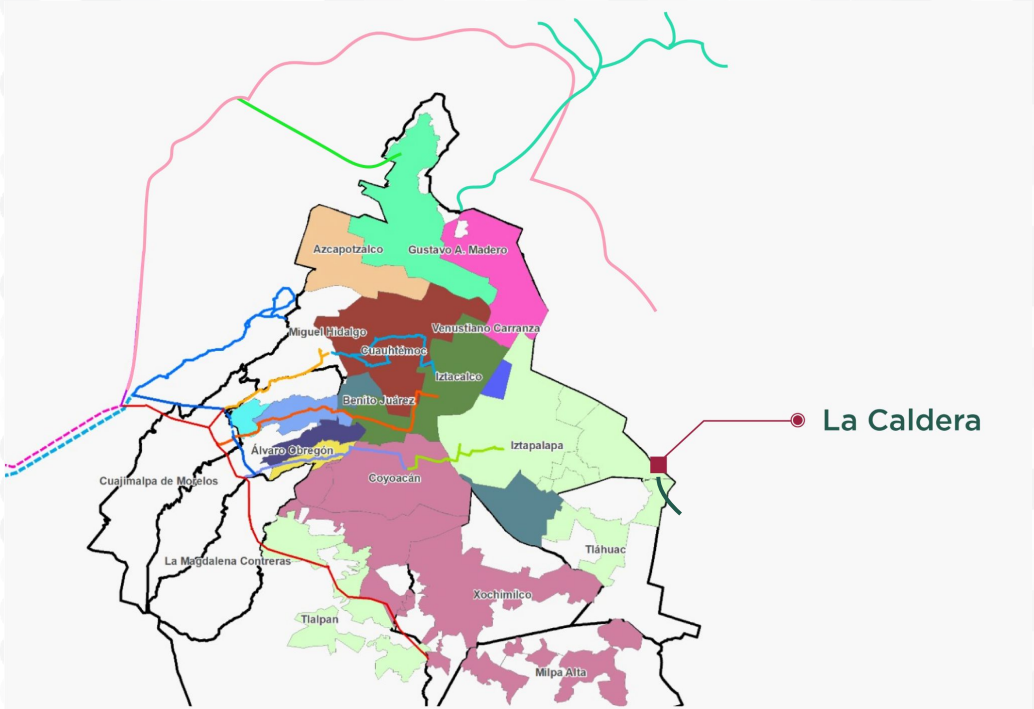

Plan La Caldera

CONAGUA

3 pozos adicionales (110 l/s) y trabajos de mantenimiento por parte de CFE

Inversión de $44 MDP

Recuperación de caudal: 110 l/s

2. Acciones para el ahorro de agua y evitar las pérdidas.

Reparación de fugas

Del 7 de marzo a la fecha:

421 fugas atendidas

- Gustavo A. Madero (105)
- Álvaro Obregón (47)
- Benito Juárez (42)
- Tlalpan (42)
- Iztapalapa (35)
- Xochimilco (30)
- Cuauhtémoc (20)
- Miguel Hidalgo (19)
- Magdalena Contreras (17)
- Coyoacán (17)
- Venustiano Carranza (10)
- Iztacalco (9)
- Tláhuac (9)
- Azcapotzalco (8)
- Cuajimalpa (7)
- Milpa Alta (4)

2. Acciones para el ahorro de agua y evitar las pérdidas.

Campañas informativas

- Campaña permanente del Gobierno de la Ciudad de México sobre el cuidado del agua

- Campaña del Consejo de la Comunicación, y de la Cámara Nacional de la Industria de Radio y Televisión

3. Distribución equitativa.

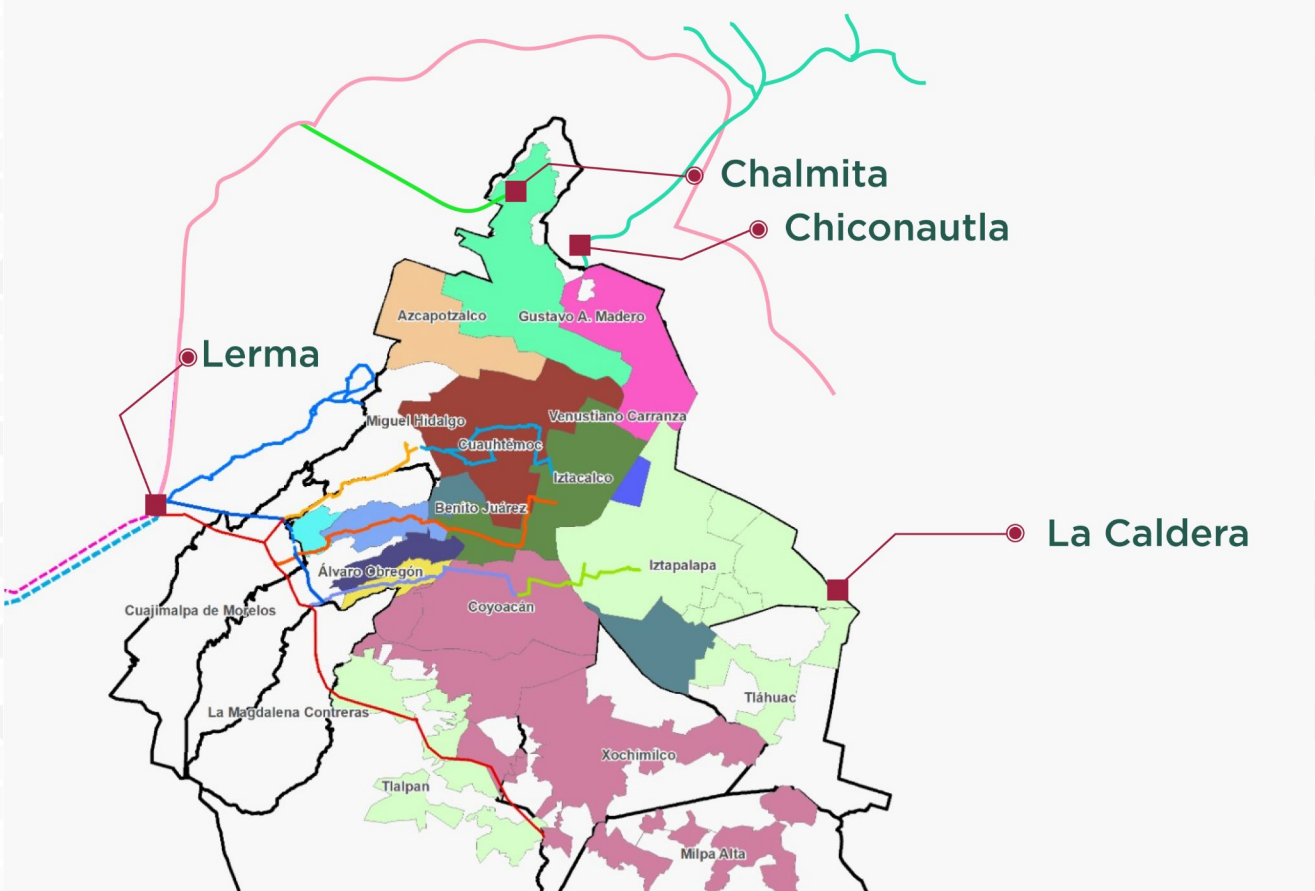

4. Comunicación con la ciudadanía y coordinación metropolitana.

- La Jefa de Gobierno encabeza diariamente reuniones de seguimiento a las que asisten regularmente Conagua, el Estado de México y Comisión Federal de Electricidad.

- La comunicación con los municipios y alcaldías de la Zona Metropolitana del Valle de México es permanente:

  - SACMEX ha llevado a cabo reuniones con las alcaldías Iztapalapa e Iztacalco.

  - La próxima semana el Gobierno de la Ciudad convocará a una reunión de Cabildo con los 16 alcaldes de la Ciudad de México.

5. Establecer mecanismos de atención ciudadana para entrega de agua en pipas.

Programa de Distribución Gratuita de Pipas de agua:

- 39 garzas habilitadas para carga
- 571 pipas disponibles
- 1,200 viajes diarios en promedio para entrega de agua
- **Las pipas deben solicitarse a través de Locatel**

*0311
locatel

APORTACIÓN DE AGUA DE EMPRESAS A LA CIUDAD DE MÉXICO

23 Marzo 2023

CONAGUA COMISIÓN NACIONAL DEL AGUA | SACMEX | GOBIERNO DE LA CIUDAD DE MÉXICO | AGENCIA DIGITAL DE INNOVACIÓN PÚBLICA

REGISTROS DE TÍTULOS DE CONCESIONES DE POZOS
OTORGADOS POR CONAGUA

Existen **179** **títulos de concesión de pozos de agua** para uso industrial y de servicios en la Ciudad de México, **otorgados por** CONAGUA COMISIÓN NACIONAL DEL AGUA

De los cuales

36 **representan el** **80%** del volumen total concesionado en las que se centraron los esfuerzos de negociación **para obtener aportación de agua** que no afecte sus procesos de producción.

- **3** pozos cegados
- **5** títulos en proceso de transmisión de la concesión
- **4** títulos vencidos
- **6** pozos en revisión técnica

11.6 millones m^3 anuales disponibles en 18 concesiones (70% del total)

VOLUMEN DE AGUA DISPONIBLE Y **APORTACIONES REALIZADAS POR EMPRESAS**

35 millones de m^3 al año — Volumen total de **agua concesionada**

19 millones de m^3 al año — **En las 18 concesiones activas**

11.6 millones de m^3 al año — **Volumen posible dado uso y disponibilidad de pozos**

7.7 millones de m^3 al año — **Aportados por 10** empresas con las que cerramos acuerdos

Estas 10 empresas tienen el 48% del volumen total de agua concesionada

con las que se logró una aportación de 7.7 millones m^3, que equivale a 244 litros por segundo.

Equivalente a

7 MILLONES DE TINACOS

ACCIONES PRÓXIMAS A REALIZAR

Se espera que

entre el 23 y el 29 de marzo

se firmen los convenios correspondientes entre SACMEX y cada empresa para formalizar la aportación de agua

Se tiene programado que

A partir del 30 de marzo

se inicien los **trabajos para la conexión de los pozos a la red pública de agua potable** para que se distribuya a la población de la Ciudad de México

EMPRESAS E INSTITUCIONES PARTICIPANTES

GRUPO MODELO, S.A.B. DE C.V. - MEXICO -

FEMSA

PEPSICO

LALA

Televisa

P&G

ALQUILADORA DE CASAS

UNIVERSIDAD NACIONAL AUTÓNOMA DE MÉXICO

CDCH

GRACIAS

CONAGUA
COMISIÓN NACIONAL DEL AGUA

GOBIERNO DE LA
CIUDAD DE MÉXICO

SACMEX

AGENCIA DIGITAL DE
INNOVACIÓN PÚBLICA